

# **Petunjuk Pelaksanaan UAS Online melalui POST dan eLearning**

**Petunjuk Pelaksanaan UAS Online melalui POST  
dan e-Learning**



Universitas Mercu Buana 2022

# Daftar Isi


|  |    |
|--|----|
| A. Persiapan UAS                       | 2  |
| 1. Pembuatan sesi ujian pada Elearning | 2  |
| 2. Pembuatan sesi ujian pada POST      | 3  |
| B. Pelaksanaan UAS                     | 6  |
| C. Pengawasan Ujian                    | 12 |

# A. Persiapan UAS

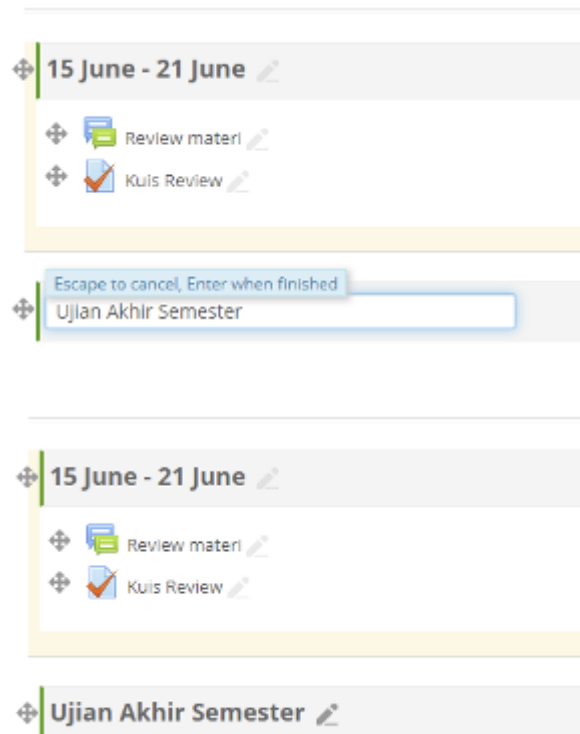
## 1. Pembuatan sesi ujian pada Elearning

Petunjuk pembuatan sesi UAS untuk dosen

1. Buka elearning ( <https://umb-elearning.mercubuana.ac.id/> ) dan cari sesi ke-16



2. Ubah nama sesi jadi Ujian Akhir Semester



|                        |
|------------------------|
| 📁 21 May - 27 May      |
| 📁 28 May - 3 June      |
| 📁 4 June - 10 June     |
| 📁 11 June - 17 June    |
| 📁 18 June - 24 June    |
| 📁 Ujian Akhir Semester |

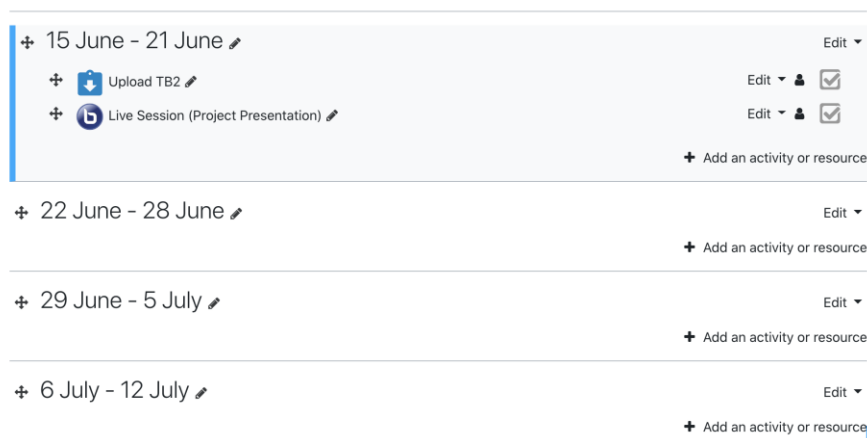
Hapus/sembunyikan sesi lain setelah sesi UAS

1. Tambahkan activity UAS, set tanggal upload sesuai jadwal UAS masing-masing dosen.
2. Untuk soal diupload/diberikan kepada mahasiswa pada saat waktu ujian berlangsung, pastikan soal yang diberikan sudah diverifikasi oleh Kaprodi.
3. Mahasiswa upload jawaban di assignment, jika ada kendala bisa kirim via email dosen.
4. Selesai


## 2. Pembuatan sesi ujian pada POST

Petunjuk pembuatan sesi UAS untuk dosen




1. Buka POST ( <https://umb-post.mercubuana.ac.id/> ) dan cari sesi ke-16



## 2. Ubah nama sesi jadi Ujian Akhir Semester

15 June - 21 June 


  Upload TB2 


  Live Session (Project Presentation) 


Ujian Akhir Semester 

 21 May - 27 May

 28 May - 3 June

 4 June - 10 June



 11 June - 17 June

 18 June - 24 June

 Ujian Akhir Semester

## 3. Hapus/sembunyikan sesi lain setelah sesi UAS

 Ujian Akhir Semester 

 29 June - 5 July 

Hidden from students

4. Tambahkan activity UAS, set tanggal upload sesuai jadwal UAS masing-masing dosen.

+ Ujian Akhir Semester ✎

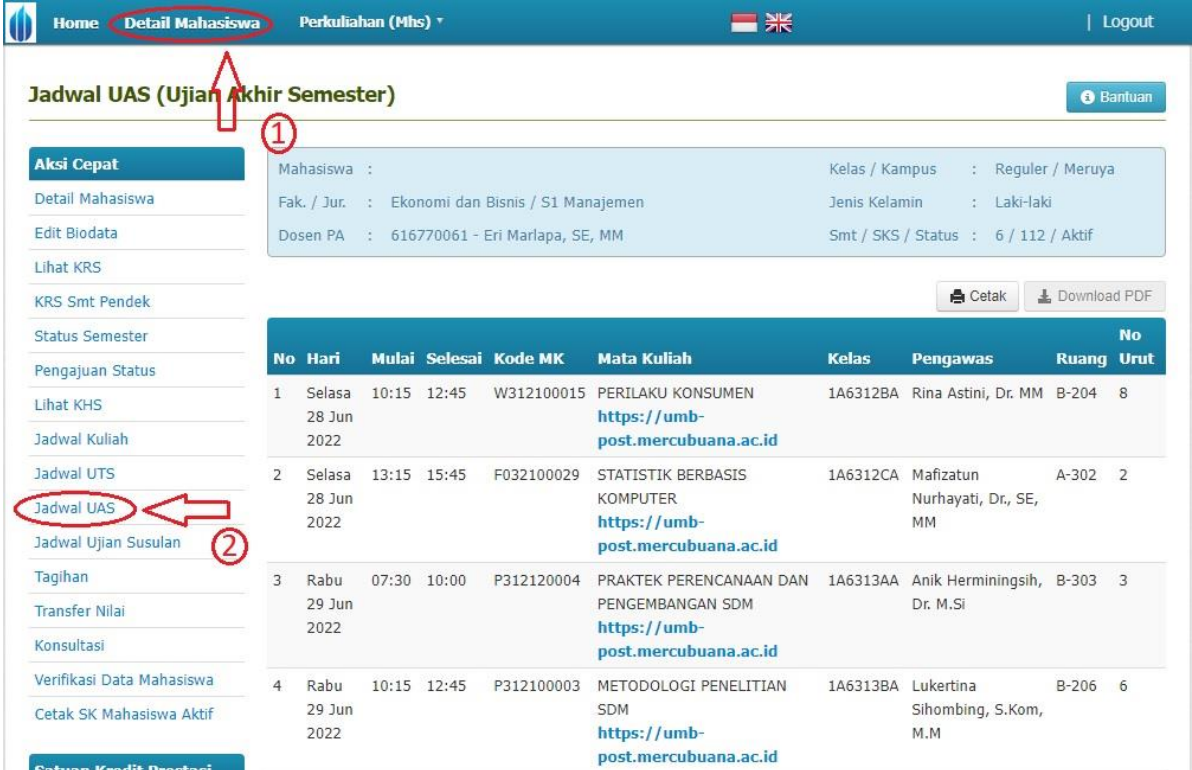
+  UAS ✎

5. Untuk soal diupload/diberikan kepada mahasiswa pada saat waktu ujian berlangsung, pastikan soal yang diberikan sudah diverifikasi oleh kaprodi.
6. Mahasiswa upload jawaban di assignment, jika ada kendala bisa kirim via email dosen.
7. Selesai

## B. Pelaksanaan UAS

### 1. Mahasiswa Melihat Jadwal Ujian di SIA

: Login SIA > Detail Mahasiswa > Jadwal UAS



The screenshot displays the SIA interface. At the top, the navigation bar includes 'Home', 'Detail Mahasiswa' (circled in red), and 'Perkuliah (Mhs)'. Below this, the 'Jadwal UAS (Ujian Akhir Semester)' section is highlighted with a red circle and an arrow labeled '1'. The page shows student details and a table of exam schedules. The 'Aksi Cepat' menu on the left has 'Jadwal UAS' highlighted with a red circle and an arrow labeled '2'.

| No | Hari                     | Mulai | Selesai | Kode MK    | Mata Kuliah  | Kelas    | Pengawas                               | Ruang | No Urut |
|----|--------------------------|-------|---------|------------|--|----------|--|-------|---------|
| 1  | Selasa<br>28 Jun<br>2022 | 10:15 | 12:45   | W312100015 | PERILAKU KONSUMEN<br><a href="https://umb-post.mercubuana.ac.id">https://umb-post.mercubuana.ac.id</a>                           | 1A6312BA | Rina Astini, Dr. MM                    | B-204 | 8       |
| 2  | Selasa<br>28 Jun<br>2022 | 13:15 | 15:45   | F032100029 | STATISTIK BERBASIS<br>KOMPUTER<br><a href="https://umb-post.mercubuana.ac.id">https://umb-post.mercubuana.ac.id</a>              | 1A6312CA | Mafizaton<br>Nurhayati, Dr., SE,<br>MM | A-302 | 2       |
| 3  | Rabu<br>29 Jun<br>2022   | 07:30 | 10:00   | P312120004 | PRAKTEK PERENCANAAN DAN<br>PENGEMBANGAN SDM<br><a href="https://umb-post.mercubuana.ac.id">https://umb-post.mercubuana.ac.id</a> | 1A6313AA | Anik Herminingsih,<br>Dr. M.Si         | B-303 | 3       |
| 4  | Rabu<br>29 Jun<br>2022   | 10:15 | 12:45   | P312100003 | METODOLOGI PENELITIAN<br>SDM<br><a href="https://umb-post.mercubuana.ac.id">https://umb-post.mercubuana.ac.id</a>                | 1A6313BA | Lukertina<br>Sihombing, S.Kom,<br>M.M  | B-206 | 6       |

2. Pastikan sudah melakukan pembayaran uang kuliah sampai dengan bulan Desember 2022 di Semester Gasal Tahun Akademik 2022/2023 sesuai dengan Pengumuman dari BAK untuk dapat diberikan absen kehadiran mengikuti Ujian
3. Dosen dan Mahasiswa melakukan Ujian pada POST atau web e-learning
4. Lembar Jawaban Ujian bisa Mahasiswa download di menu **home** POST atau web eLearning

## Download lembar jawaban ujian pada POST :

UMB - POST English (en)

### UMB Perkuliahan Sementara / Temporer

Dashboard Calendar Home

Selamat datang di Sistem Perkuliahan Online Sementara/Temporer (POST) Universitas Mercu Buana Jakarta

#### Pengumuman

- Mata Kuliah Elearning, silahkan mengakses <https://elearning.mercubuana.ac.id/>
- Permintaan bantuan dapat disampaikan melalui <https://support.mercubuana.ac.id/>

Download Kertas Kerja Ujian

| KERTAS KERJA UJIAN                                    |                  |                      |
|---|------------------|----------------------|
| Semester: Gasal / Ganap / Pendek? Tahun Akademik: ... |                  |                      |
| Nomor Indeks Mahasiswa: ...                           | Nomor Ujian: ... | Ruang Mahasiswa: ... |

## Download lembar jawaban ujian pada Elearning:

Selamat datang di program eLearning Universitas Mercu Buana

eLearning atau kuliah online Universitas Mercu Buana bertujuan untuk meningkatkan kualitas belajar mengajar. Dengan kuliah online ini memungkinkan Mahasiswa belajar tanpa batas waktu dan tempat. Kami menyebutnya Learning Without Limits.

#### Site announcements

Add a new topic

Subscribe to this forum

**Kertas Kerja Ujian Daring**  
by BBAeL2 UMB Meruya - Thursday, 17 June 2021, 4:06 PM

Kepada seluruh sivitas akademik Universitas Mercu Buana

Berikut kami lampirkan Kertas Kerja Ujian Daring yang dapat dipergunakan oleh Mahasiswa dalam melaksanakan Ujian secara daring.  
[Klik disini untuk mendownload](#)

Atas perhatian dan kerjasamanya kami ucapkan terima kasih.

5. Download soal ujian dari POST atau eLearning, jika ada kendala pada POST dan Elearning, dosen akan memberikan soal via email atau WA pada saat jadwal ujian.





UNIVERSITAS MERCU BUANA  
FAKULTAS .....  
PROGRAM STUDI .....

**CONTOH SOAL UJIAN (UAS)**

- **Bobot nilai diberikan di bagian kanan setiap pertanyaan.**

1. Untuk merealisasikan produk yang dikembangkan, konsep desain dibuat berdasarkan *Product Design Specification* (PDS). Konsep desain dibuat lebih dari satu untuk tujuan *trade-off* (perbandingan) untuk memilih konsep terbaik. Pemilihan konsep terbaik dapat dilakukan melalui proses evaluasi antara lain seperti proses berikut: **Pugh concept selection method**, **Weighted decision matrix**, dan **Scoring matrix**. CPMK3 (CPL11).
  - a. Pilih dua dari proses *evaluation methods* di antara tiga proses di atas kemudian jelaskan metode dan prosedur yang digunakan. **(25 %)**
  - b. Pilih satu metode dan berikan contoh proses evaluasi pemilihan konsep dan penjelasannya. **(25 %)**
2. Hubungan antara proses pembuatan (*manufacturing*), desain dan material saling berkaitan. Uraikan hubungan ini dalam proses pemilihan material untuk komponen (produk) yang Anda buat pada tahap desain. CPMK3 (CPL11). **(25 %)**
3. Dalam proses perancangan, setelah dihasilkan konsep terbaik perlu dipikirkan tahapan DFM dan DFA. Uraikan maksud kedua proses tadi dengan memberi salah satu contoh dari komponen atau produk yang sedang Anda kembangkan. CPMK4 (CPL12). **(25 %)**

*Contoh Soal Ujian*

6. Menjawab Ujian

Jawab ujian menggunakan template lembar jawaban yang sudah disediakan

| +  |             | KERTAS KERJA UJIAN   |            |                        | Q                           |  |
|---|-------------|----------------------|------------|------------------------|-----------------------------|--|
| Semester : Gasal / Genap / Pendek*) Tahun Akademik : . . .                            |             |                      |            |                        |                             |  |
| <u>Nomor Induk Mahasiswa</u>  |             | <u>Nomor Ujian :</u> |            | <u>Paraf Mahasiswa</u> |                             |  |
| <u>Nama</u>   |             |                      |            |                        | <u>Paraf Pengawas</u>       |  |
| <u>Fakultas / Program Studi</u>   |             |                      |            |                        |                             |  |
| <u>Mata Kuliah</u>  |             |                      |            |                        | <u>Nilai Ujian (00-100)</u> |  |
| <u>Dosen</u>  |             |                      |            |                        |                             |  |
| <u>Waktu</u>  | <u>Hari</u> | <u>Tanggal</u>       | <u>Jam</u> | <u>Ruang</u>           |                             |  |
| <u>Pelaksanaan Ujian</u>  |             |                      |            |                        |                             |  |

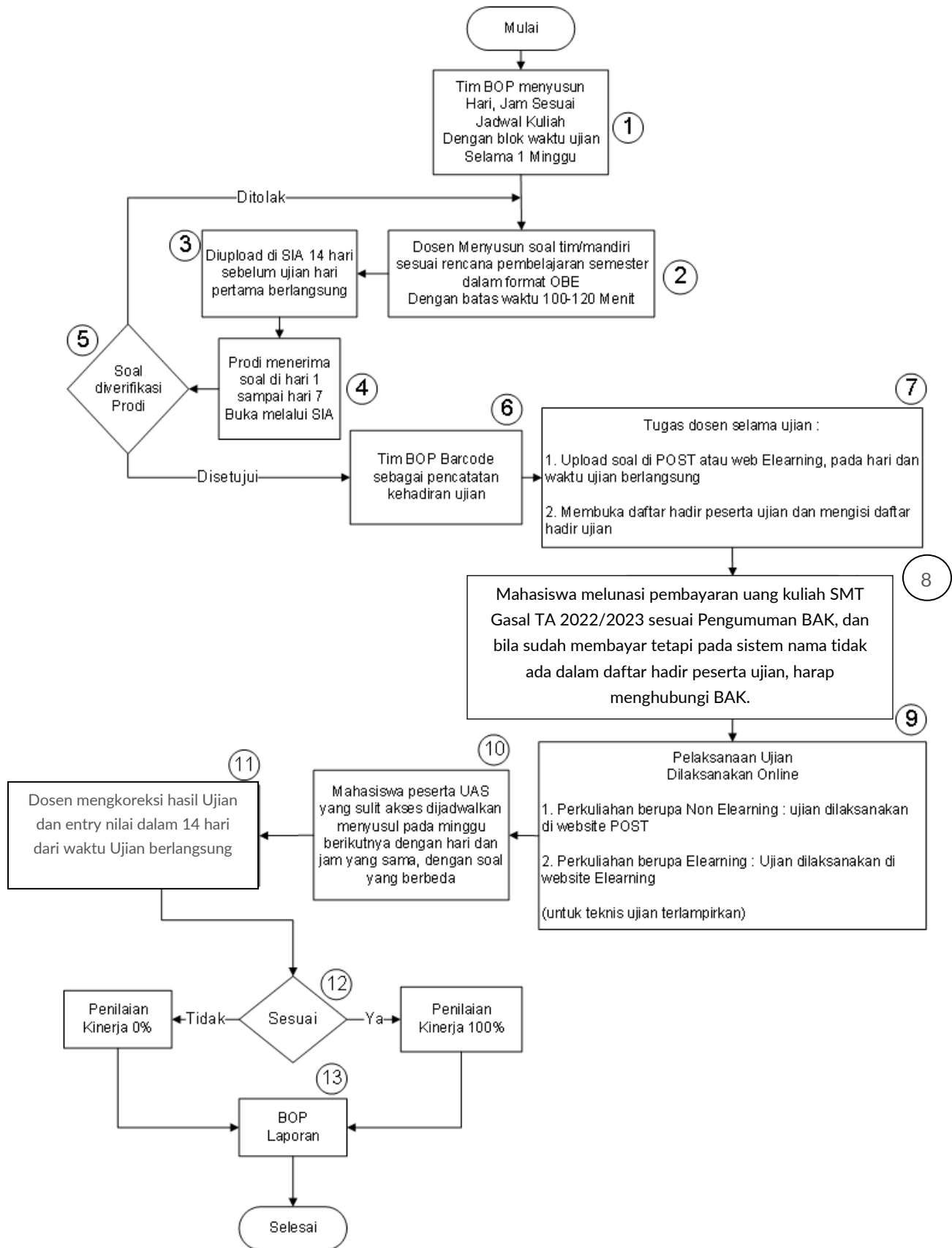
*Contoh Lembar Jawaban Mahasiswa*

7. Upload jawaban ujian pada menu upload jawaban pada POST/Elearning, jika waktu sudah lewat dari yang ditentukan, mahasiswa tidak dapat melakukan upload jawaban ujian.
8. Jika mengalami kendala upload, mahasiswa dapat menghubungi Pengawas/Dosen dan menyerahkan jawaban melalui email atau WA kepada pengawas selama masih dalam rentang waktu ujian. Jika diserahkan di luar waktu ujian maka dianggap tidak mengerjakan ujian.

**Tugas pengawas/dosen selama ujian:**

1. Login pada POST atau elearning dan SIA
2. Bagikan soal pada waktu ujian berlangsung pada POST atau elearning, jika ada kendala bisa dikirim via email atau WA.
3. Dosen melakukan absensi ujian sesuai dengan daftar upload mahasiswa
4. Bagi mahasiswa yang tidak mengerjakan ujian dan upload jawaban UAS tidak sesuai waktu yang ditentukan, perlu melakukan ujian susulan pada minggu selanjutnya dengan hari dan jam yang sama dan soal yang berbeda, dan mahasiswa langsung koordinasi dengan dosen pengampu.

# FLOWCHART UJIAN ONLINE



### Keterangan Flowchart:

1. Unit BOP menyusun jadwal ujian hari, jam sesuai pada jadwal kuliah dengan batas waktu selama satu minggu.
2. Dosen menyusun soal mandiri atau tim dengan format OBE dengan batas waktu ujian 100 -120 menit.
3. Dosen upload soal 14 hari sebelum ujian hari pertama berlangsung pada SIA.
4. Prodi mengecek soal yang sudah dibuat oleh dosen untuk di verifikasi selama 7 hari melalui SIA.
5. Apabila soal di tolak oleh Prodi, Dosen mengoreksi soal ujian yang telah dibuat untuk di perbaiki, apabila soal ujian telah di verifikasi dan di setujui maka melanjutkan tahap selanjutnya.
6. Tim BOP melakukan pencatatan kehadiran dengan barcode ujian sebagai tanda kehadiran ujian.
7. Tugas Dosen selama ujian :
  - a. Upload soal pada POST atau web Elearning pada hari dan waktu ujian berlangsung
  - b. Membuka daftar hadir peserta ujian dan mengisi daftar hadir ujian mahasiswa
8. Persyaratan untuk mahasiswa agar nama ada didalam absensi peserta UAS secara online adalah membayar uang kuliah sampai dengan angsuran bulan Desember 2022 di Semester Gasal Tahun Akademik 2022/2023 sesuai dengan Pengumuman dari BAK, dan bila tidak ada dalam daftar hadir ujian, mahasiswa diharapkan menghubungi ke BAK. Cara pembayaran online dan informasi layanan BAK bisa di lihat di <https://bak.mercubuana.ac.id>
9. Pelaksanaan ujian dilakukan sesuai jadwal pada SIA, dengan ketentuan :
  - a. Perkuliahan **Tatap Muka & POST** : Ujian dilaksanakan di website UMB POST ( <https://umb-post.mercubuana.ac.id/> )
  - b. Perkuliahan **berupa Elearning** : Ujian dilaksanakan pada website Elearning ( <https://umb-elearning.mercubuana.ac.id/> )
10. Apabila terjadi kendala sulit akses bagi mahasiswa peserta ujian, maka dijadwalkan menyusul pada minggu berikutnya dengan hari dan jam yang sama, dengan soal yang berbeda dan mahasiswa langsung koordinasi dengan dosen pengampu
11. Dosen mengoreksi hasil ujian dan entri nilai dalam 14 hari dari waktu ujian berlangsung
12. Apabila entri nilai sebelum batas yang sudah ditetapkan maka penilaian kinerja 100%, apabila entri nilai melewati batas waktu maka penilaian kinerja menjadi 0%
13. BOP membuat data pelaporan ujian dengan 3 aspek yaitu : Pelaporan dosen upload soal, Pelaporan kehadiran dosen mengawas, dan Pelaporan koreksi nilai hasil ujian.

## C. Pengawasan Ujian

Integritas pelaksanaan ujian perlu dipastikan meskipun dilakukan secara daring. Mahasiswa tetap harus mengerjakan ujian secara mandiri dan **jika diperlukan pengawasan secara langsung**, dosen dapat menyiapkan Google Meet atau aplikasi conference lainnya dan meminta mahasiswa mengaktifkan kamera agar terpantau.